




SPITALUL ORĂȘENESC BALȘ
Str. Nicolae Bălcescu, Nr. 113-115
Loc. Balș, Jud. Olt, Cod 235100
CIF 4394846
Tel. 0249/451651, Fax 0249/450158
www.spitalulbals.ro
e-mail:
secretariat@spitalulbals.ro



ANUNȚ CONCURS

Spitalul Orasenesc Bals, cu sediul în Bals, Strada Nicolae Balcescu Nr. 113-115, Jud. Olt, organizează concurs, în conformitate cu prevederile Ordinului nr. 166/2023 pentru aprobarea metodologiilor privind organizarea și desfășurarea concursurilor de ocupare a posturilor vacante și temporar vacante de medic, medic stomatolog, farmacist, biolog, biochimist și chimist din unitățile sanitare publice sau din direcțiile de sănătate publică, precum și a funcțiilor de șef de secție, șef de laborator și șef de compartiment din unitățile sanitare fără paturi sau din direcțiile de sănătate publică, respectiv a funcției de farmacist-șef în unitățile sanitare publice cu paturi, pentru ocuparea următoarelor posturi vacante, norma întreaga, perioadă nedeterminată, astfel:

- **1 (un) post de medic specialist, nivel studii Superioare, specialitatea Pediatrie, in cadrul Compartimentului Pediatrie;**
- **1 (un) post medic primar, nivel studii Superioare, specialitatea Radiologie si Imagistica medicala cu competente in Senologie imagistica (mamografie), in cadrul Laboratorului de Radiologie si Imagistica Medicala**

Condiții generale de participare la concurs:

Poate ocupa un post vacant sau temporar vacant persoana care îndeplinește condițiile prevăzute de Legea nr. 53/2003 - Codul muncii, republicată, cu modificările și completările ulterioare, și cerințele specifice prevăzute la art. 542 alin. (1) și (2) din Ordonanța de urgență a Guvernului nr. 57/2019 privind Codul administrativ, cu modificările și completările ulterioare:

- a) are cetățenia română sau cetățenia unui alt stat membru al Uniunii Europene, a unui stat parte la Acordul privind Spațiul Economic European (SEE) sau cetățenia Confederației Elvețiene;
- b) cunoaște limba română, scris și vorbit;
- c) are capacitate de muncă în conformitate cu prevederile Legii nr. 53/2003 - Codul muncii, republicată, cu modificările și completările ulterioare;
- d) are o stare de sănătate corespunzătoare postului pentru care candidează, atestată pe baza adeverinței medicale eliberate de medicul de familie sau de unitățile sanitare abilitate;
- e) îndeplinește condițiile de studii, de vechime în specialitate și, după caz, alte condiții specifice potrivit cerințelor postului scos la concurs;

f) nu a fost condamnată definitiv pentru săvârșirea unei infracțiuni contra securității naționale, contra autorității, contra umanității, infracțiuni de corupție sau de serviciu, infracțiuni de fals ori contra înfăptuirii justiției, infracțiuni săvârșite cu intenție care ar face o persoană candidată la post incompatibilă cu exercitarea funcției contractuale pentru care candidează, cu excepția situației în care a intervenit reabilitarea;

g) nu execută o pedeapsă complementară prin care i-a fost interzisă exercitarea dreptului de a ocupa funcția, de a exercita profesia sau meseria ori de a desfășura activitatea de care s-a folosit pentru săvârșirea infracțiunii sau față de aceasta nu s-a luat măsura de siguranță a interzicerii ocupării unei funcții sau a exercitării unei profesii;

h) nu a comis infracțiunile prevăzute la art. 1 alin. (2) din Legea nr. 118/2019 privind Registrul național automatizat cu privire la persoanele care au comis infracțiuni sexuale, de exploatare a unor persoane sau asupra minorilor, precum și pentru completarea Legii nr. 76/2008 privind organizarea și funcționarea Sistemului Național de Date Genetice Judiciare, cu modificările ulterioare, pentru domeniile prevăzute la art. 35 alin. (1) lit. h).”

Condiții specifice de participare la concurs:

- **Pentru postul de medic specialist, nivel studii Superioare, specialitatea Pediatrie**
 - Diplomă de licență și Certificat de medic specialist , specialitate Pediatrie;
 - Certificat de membru emis de Colegiul Medicilor, însoțit de avizul de exercitare a profesiei, în termen;
 - Poliță asigurare de răspundere civilă profesională, în termen.

- **Pentru postul de medic primar, nivel studii Superioare, specialitatea specialitatea Radiologie si Imagistica medicala cu competente in Senologie imagistica (mamografie), in cadrul Laboratorului de Radiologie si Imagistica Medicala.**
 - Diplomă de licență și Certificat de medic primar , specialitate Pediatrie;
 - Certificat de membru emis de Colegiul Medicilor, însoțit de avizul de exercitare a profesiei, în termen;
 - Adeverinta/certificat/atestat/dovada competente in Senologie imagistica (mamografie).
 - Poliță asigurare de răspundere civilă profesională, în termen.

Pentru înscrierea la concurs candidații vor prezenta un dosar care va conține următoarele documente în conformitate cu Ordinul nr. 166/2023, Art. 8, alin (2) din METODOLOGIA privind organizarea concursurilor de ocupare a posturilor vacante și temporar vacante de medic, medic stomatolog, farmacist, biolog, biochimist și chimist din unitățile sanitare publice sau din direcțiile de sănătate publică, a funcțiilor de șef de secție, șef de laborator și șef de compartiment din unitățile sanitare publice fără paturi sau din direcțiile de sănătate publică, respectiv a funcției de farmacist-șef în unitățile sanitare publice cu paturi:

- a) formularul de înscriere la concurs, conform modelului prevazut in anexa nr. 2 la Hotararea Guvernului nr. 1.336/2022 pentru aprobarea Regulamentului-cadru privind organizarea si dezvoltarea carierei personalului contractual din sectorul bugetar platit din fonduri publice (HG nr. 1.336/2022);
- b) copia de pe diploma de licenta si certificatul de specialist sau primar pentru medici, medici

stomatologi, farmacisti si, respectiv, adeverinta de confirmare in gradul profesional pentru biologi, biochimisti sau chimisti;

- c) copie a certificatului de membru al organizatiei profesionale cu viza pe anul in curs;
- d) dovada/inscrisul din care sa rezulte ca nu i-a fost aplicata una dintre sanctiunile prevazute la art. 455 alin. (1) lit. e) sau f), la art. 541 alin. (1) lit. d) sau e), respectiv la art. 628 alin. (1) lit. d) sau e) din Legea nr. 95/2006 privind reforma in domeniul sanatatii, republicata, cu modificarile si completarile ulterioare, ori cele de la art. 39 alin. (1) lit. c) sau d) din Legea nr. 460/2003 privind exercitarea profesiunilor de biochimist, biolog si chimist, infiintarea, organizarea si functionarea Ordinului Biochimistilor, Biologilor si Chimistilor in sistemul sanitar din Romania;
- e) acte doveditoare pentru calcularea punctajului prevazut in anexa nr. 3 la ordin;
- f) certificat de cazier judiciar sau, dupa caz, extrasul de pe cazierul judiciar;
- g) certificatul de integritate comportamentala din care sa reiasa ca nu s-au comis infractiuni prevazute la art. 1 alin. (2) din Legea nr. 118/2019 privind Registrul national automatizat cu privire la persoanele care au comis infractiuni sexuale, de exploatare a unor persoane sau asupra minorilor, precum si pentru completarea Legii nr. 76/2008 privind organizarea si functionarea Sistemului National de Date Genetice Judiciare, cu modificarile ulterioare, pentru candidatii inscrisi pentru posturile din cadrul sistemului de invatamant, sanatate sau protectie sociala, precum si orice entitate publica sau privata a carei activitate presupune contactul direct cu copii, persoane in varsta, persoane cu dizabilitati sau alte categorii de persoane vulnerabile ori care presupune examinarea fizica sau evaluarea psihologica a unei persoane;
- h) adeverinta medicala care sa ateste starea de sanatate corespunzatoare, eliberata de catre medicul de familie al candidatului sau de catre unitatile sanitare abilitate cu cel mult 6 luni anterior derularii concursului;
- i) copia actului de identitate sau orice alt document care atesta identitatea, potrivit legii, aflate in termen de valabilitate;
- j) copia certificatului de casatorie sau a altui document prin care s-a realizat schimbarea de nume, dupa caz;
- k) curriculum vitae, model comun european.

(3) Documentele prevazute la alin. (2) lit. d) si f) sunt valabile 3 luni si se depun la dosar in termen de valabilitate.

(4) In cazul posturilor de biolog debutant, biochimist debutant sau chimist debutant, documentele prevazute la alin. (2) lit. c) si d) se inlocuiesc cu declaratia pe propria raspundere a candidatului.

(5) In vederea participarii la concurs, candidatii depun dosarul de concurs in termen de 10 zile lucratoare de la data afisarii anuntului pentru ocuparea unui post vacant, respectiv de 5 zile lucratoare pentru ocuparea unui post temporar vacant.

(6) Adeverinta care atesta starea de sanatate contine, in clar, numarul, data, numele emitentului si calitatea acestuia, in formatul standard stabilit prin ordin al ministrului sanatatii. Pentru candidatii cu dizabilitati, in situatia solicitarii de adaptare rezonabila, adeverinta care atesta starea de sanatate trebuie insotita de copia certificatului de incadrare intr-un grad de handicap, emis in conditiile legii.

(7) Copiile de pe actele prevazute la alin. (2) lit. b), c), i) si j), precum si copia certificatului de incadrare intr-un grad de handicap prevazut la alin. (6) se prezinta insotite de documentele originale, care se certifica cu mentiunea „conform cu originalul“ de catre secretarul comisiei de concurs.

8) Documentul prevazut la alin. (2) lit. f) poate fi inlocuit cu o declaratie pe propria raspundere privind antecedentele penale. In acest caz, candidatul declarat admis la selectia dosarelor si care nu a solicitat expres la inscrierea la concurs preluarea informatiilor privind antecedentele penale direct de la autoritatea sau institutia publica competenta cu eliberarea certificatelor de cazier judiciar are obligatia de a completa dosarul de concurs cu originalul documentului prevazut la alin. (2) lit. f), anterior datei de sustinere a probei scrise si/sau probei practice. In situatia in care candidatul solicita expres in formularul de inscriere la concurs preluarea informatiilor direct de la autoritatea sau institutia publica competenta cu eliberarea certificatelor de cazier judiciar, extrasul de pe cazierul judiciar se solicita de catre autoritatea sau institutia publica organizatoare a concursului, potrivit legii.

(9) Documentul prevazut la alin. (2) lit. g) poate fi solicitat si de catre autoritatea sau institutia publica organizatoare a concursului, cu acordul persoanei verificate, potrivit legii.

(10) In functie de decizia conducatorului unitatii organizatoare, dosarele de concurs se depun la compartimentul resurse umane sau, dupa caz, la compartimentul care asigura organizarea si desfasurarea concursului sau pot fi transmise de candidati prin Posta Romana, serviciul de curierat rapid, posta electronica sau platformele informatice ale autoritatilor sau institutiilor publice inauintrul termenului prevazut la alin. (5).

(11) In situatia in care candidatii transmit dosarele de concurs prin Posta Romana, serviciul de curierat rapid, posta electronica sau platforma informatica a unitatii organizatoare, candidatii primesc codul unic de identificare la o adresa de e-mail comunicata de catre acestia si au obligatia de a se prezenta la secretarul comisiei de concurs cu documentele prevazute la alin. (7) in original, pentru certificarea acestora, pe tot parcursul desfasurarii concursului, dar nu mai tarziu de data si ora organizarii probei scrise/practice, dupa caz, sub sanctiunea neemiterii actului administrativ de angajare.

(12) Transmiterea documentelor prin posta electronica sau prin platformele informatice ale autoritatilor sau institutiilor publice se realizeaza in format .pdf cu volum maxim de 1 MB, documentele fiind acceptate doar in forma lizibila.

(13) Nerespectarea prevederilor alin. (10) si (12), dupa caz, conduce la respingerea candidatului. Chitanta privind achitarea taxei de inscriere la concurs 150 lei (se achita la casieria unitatii).

Concursul pentru ocuparea unui post vacant sau temporar vacant constă în următoarele etape:

- a)** selecția dosarelor de înscriere și stabilirea punctajului rezultat din analiza și evaluarea activității profesionale și științifice pentru proba suplimentară de departajare (proba D), prevăzută în anexa nr. 3 la ordin;
- b)** proba scrisă;
- c)** proba clinică sau practică, în funcție de specificul postului publicat la concurs. Se pot prezenta la următoarea etapă numai candidații declarați admiși la etapa precedentă.

Contestatiile privind dosarele respinse se adreseaza comisiei de solutionare a contestatiilor, in termen de o zi lucratoare din momentul afisarii.

In situatia contestatiilor formulate fata de rezultatul selectiei dosarelor si al punctajului rezultat din analiza si evaluarea activitatii profesionale si stiintifice pentru proba suplimentara de departajare (proba D), comisia de solutionare a contestatiilor verifica indeplinirea de catre candidatul contestatar a

conditiilor pentru participare la concurs si calculul punctajului rezultat din analiza si evaluarea activitatii profesionale si stiintifice pentru proba suplimentara de departajare (proba D) in termen de o zi lucratoare de la expirarea termenului de depunere a contestatiilor.

In situatia in care intre membrii comisiei de solutionare a contestatiilor exista diferente de opinie care nu au putut fi solutionate de comun acord, dosarul va fi declarat „admis“ ori „respins“ in functie de opinia majoritara, consemnata conform borderoului individual al acestora. Membrul comisiei de solutionare a contestatiilor care nu este de acord cu opinia majoritara formuleaza opinie separata, motivata, si o consemneaza in borderoul individual.

Contestatia formulata fata de rezultatul selectiei dosarelor si punctajul rezultat din analiza si evaluarea activitatii profesionale si stiintifice pentru proba suplimentara de departajare (proba D) este respinsa in situatia in care candidatul nu indeplineste conditiile specificate in anuntul de concurs.

In cazul concursurilor pentru ocuparea posturilor de medic, medic stomatolog, farmacist, biolog, biochimist si chimist sunt declarati admisi candidatii care au obtinut minimum 50 de puncte la proba scrisa, respectiv 50 de puncte la proba clinica/practica, dupa caz.

In urma sustinerii tuturor probelor vor fi declarati admisi candidatii care au realizat un punctaj minim de 50 de puncte, in urma calcularii mediei aritmetice.

Clasamentul candidatilor promovati se intocmeste pentru fiecare post publicat pentru care s-a candidat.

Pentru stabilirea clasificarii finale a candidatilor pe fiecare post publicat, in cazul candidatilor cu punctaje egale, dupa desfasurarea tuturor probelor de concurs, se declara admis candidatul care a obtinut punctajul cel mai mare la proba scrisa (B), iar daca egalitatea se mentine candidatii aflati in aceasta situatie vor fi departajati pe baza punctajului obtinut la proba suplimentara de departajare (proba D), prevazuta in anexa nr. 3 la ordin, anuntat odata cu selectia dosarelor de concurs.

Obtinerea postului se face strict in ordinea descrescatoare a punctajului realizat.

Pentru ocuparea postului de medic specialist, specialitate Pediatrie, concursul se va organiza conform calendarului următor:

08.05.2023	Data publicare anunt
08.05.2023 – 19.05.2023	Perioada depunere dosare de concurs
23.05.2023	Selectia dosarelor de înscriere si afisarea rezultatelor
24.05.2023	Data depunere contestații selecție dosare
25.05.2023	Data afișare rezultate contestații selecție dosare
07.06.2023 ora:10:00	Proba scrisă
07.06.2023	Data afișare rezultate proba scrisă
08.06.2023	Data depunere contestații proba scrisă
09.06.2023	Data afișare rezultate contestații proba scrisă
12.06.2023 ora:10:00	Proba clinică
12.06.2023	Data afișare rezultate proba clinică

13.06.2023	Data depunere contestații proba clinică
14.06.2023	Data afișare rezultate contestații proba clinică
15.06.2023	Data afișare rezultate finale concurs

Pentru ocuparea postului de medic primar, specialitatea Radiologie si Imagistica medicala cu competente in Senologie imagistica (mamografie), **concursul se va organiza conform calendarului următor:**


08.05.2023	Data publicare anunt
05.05.2023 – 18.05.2023	Perioada depunere dosare de concurs
23.05.2023	Selectia dosarelor de înscriere si afisarea rezultatelor
24.05.2023	Data depunere contestații selecție dosare
25.05.2023	Data afișare rezultate contestații selecție dosare
08.06.2023 ora:10:00	Proba scrisă
08.06.2023	Data afișare rezultate proba scrisă
09.06.2023	Data depunere contestații proba scrisă
12.06.2023	Data afișare rezultate contestații proba scrisă
13.06.2023 ora:10:00	Proba practica/clinică
14.06.2023	Data afișare rezultate proba practica/clinică
15.06.2023	Data depunere contestații proba clinică
16.06.2023	Data afișare rezultate contestații proba clinică
19.06.2023	Data afișare rezultate finale concurs

Locul desfășurării probelor : la sediul Spitalului Orașenesc Balș, Str. Nicolae Balcescu, nr. 113-115, Oras Bals, Jud. Olt.

Bibliografiile și tematicile sunt anexe la anunt și sunt afisate pe site-ul Ministerului Sanatatii, la sediul unitatii și pe site-ul spitalului (www.spitalulbals.ro), sau se pot obtine de la Biroul R.U.N.O.S.

Relatii suplimentare se pot obține de la Biroul RUNOS din cadrul spitalului , telefon 0249.451.651- persoană de contact Alexie Loredana Maria.

**MANAGER,
COSTACHE RAMONA ILEANA**



**RUNOS,
Alexie Loredana Maria**

TEMATICA

pentru concursul de ocupare de post

specialitatea PEDIATRIE

I. PROBA SCRISA

II. - III. DOUA PROBE CLINICE

IV. PROBA PRACTICA

I. PROBA SCRISA

1. Cresterea si dezvoltarea. Factorii endogeni si exogeni care o modeleaza. Particularitati morfologice si fiziologice ale diferitelor perioade ale copilariei. Criterii de evaluare a cresterii si dezvoltarii (1)
2. Nutritie si alimentatie pediatrica. Elemente de nutritie pediatrica, alimentatia sugarului si a copilului sanatos (1)
3. Patologie prenatala: notiuni de genetica. Anomalii cromozomiale (anomalii numerice, deletii, translocatii). Mutatii genetice, ereditatea mendeleana (2)
4. Embriopatii, fetopatii (2)
5. Nou-nascutul la termen; incidentele fizologice ale perioadei perinatale; alimentatia si ingrijirea nou-nascutului normal (1)
6. Prematuritatea, dismaturitatea (1)
7. Patologia neonatala; detresa neurologica; icterele nou-nascutului; encefalopatia hipoxic-ischemica perinatale; hemoragiile intracraniene , infectiile nou-nascutului; convulsiile neonatale (1)
8. Malnutritia protein-calorica si malnutritia proteica. Recuperarea nutritionala a malnutritiei (2)
9. Rahitismul carential comun, tetania, rahitismele vitamino-D rezistente (2)
10. Varsaturile; hematemiza; sangerarea rectala (1)
11. Durerile abdominale recurente (1)
12. Boala diareica acuta simpla (1)
13. Bolile diareice acute cu sindrom de deshidratare. Rehidratarea hidroelectrolitica si acido-bazica; rehidratarea orala si parentala. Principiile nutritiei parentale (1)

14. Enteria necrozanta (1)
15. Sindroame de malabsortie (1)
16. Boala celiaca (1)
17. Boli inflamatorii cronice ale colonului (1)
18. Insuficienta pancreatica exocrina. Fibroza chistica (1)
19. Parazitoze intestinale (1)
20. Ulcerul gastro-duodenal la copil (1)
21. Stenoza hipertrofica de pilor (3)
22. Peritonitele acute primitive si secundare (3)
23. IACRS; rinofaringita acuta; adenoiditele acute si cronice; angine acute; sinuzite; otita medie acuta; otomastoidita acuta si cronica; laringitele acute; traheobronsite acute (2)
24. Pneumonii acute si cronice la copil (1)
25. Pleurezii (1)
26. Astmul bronsic, broniolitele acute, weezing recurrent (1)
27. Insuficienta acuta si cronica la copil (1)
28. Boli congenitale de cord; clasificarea si terminologia bolilor congenitale de cord. Boli congenitale de cord necianogene boli congenitale de cord cianogene (1)
29. Malformatii obstructive si anomalii valvulare (1)
30. Boli cardiovasculare dobandite: endocardite bacteriene, miocardite acute, pericardite, cardiomiopatii.
31. Tulburari de ritm si de conducere (1)
32. HTA la copil (1)
33. Insuficienta cardiaca a sugarului si copilului (1)
34. Socul in pediatrie (1)
35. Reumatismul articular acut (1)
36. Colagenoze: Arterita cronica juvenila, lupusul eritematos sistemic, dermatomiozita juvenila, vasculitele imune, boala Kawasaki (1)
37. Infectiile tractului urinar (1)
38. Glomerulonefrita acuta postinfectioasa (1)
39. Sindroamele nefrotice la copil (1)
40. Insuficienta renala acuta si cronica (1)

41. Icterele sugarului si copilului (1)
42. Hepatitele cronice si cirozele hepatice (1)
43. Insuficienta hepatica acuta (1)
44. Sindroamele anemice: anemia hipocroma hiposideremica , anemiile hemolitice congenitale si dobandite, corpusculare si extra corpusculare, anemiile hipoplazice si aplazice, anemiile prin deturnare, anemiile prin deperditie (1)
45. Patologia hemostazei: trombocitopenii, trombocitopatii, coagulopatii, CDI, fibrinoliza acuta (1)
46. Leucemiile acute si cronice ale copilului (1)
47. Limfoame maligne (1)
48. Tumori solide la copil: nefroblastomul, neuroblastomul, histiocitoza X (1)
49. Meningitele acute (1)
50. Encefalite acute (1)
51. Convulsiile accidentale si epilepsia copilului (1)
52. Starile comatoase (1)
53. Paralizii cerebrale infantile; retardul mintal (1)
54. Sindromul hipoton la copil (1)
55. Sindromul de hipertensiune intracraniana si edemul cerebral acut (1)
56. Sindroamele de imunodeficienta congenitala (1)
57. SIDA la copil (1)
58. Diabetul zaharat (1)
59. Obezitatea la copil (1)
60. Boli congenitale de metabolism (anomalii ale metabolismului hidrocarbonatelor, lipidelor, proteinelor) (1)
61. Stopul cardio-respirator si reanimarea cardiorespiratorie (1)
62. Intoxicatiile accidentale cu alcool etilic si metilic; oxid de carbon; hidrocarburi volatile, ciuperci otravitoare, plumb si derivatii, substante methemoglobinizante, substante corozive, organofosforate, atropina, neuroleptice, antidepresoare triciclice, substante deprimante ale SNC, digitala, antagonisti ai vitaminei K (2)
63. Rujeola (1)
64. Rubeola (1)
65. Varicela (1)

66. Tusea convulsivă (1)
67. Mononucleoză infecțioasă (1)
68. Parotidită infecțioasă (1)
69. Infecția cu herpes virus, infecția cu virusul citomegalic (1)
70. Difteria (1)
71. Scarlatina (1)
72. Dizenteria (1)
73. Salmonelozele (1)
74. Poliomielita (1)
75. Hepatitele acute virale (1)
76. Tetanosul (1)
77. Toxinfectiile alimentare (1)
78. Tuberculoza copilului (1)
79. Luxația congenitală de sold (3)

II. - III. DOUA PROBE CLINICE

Cazurile vor fi alese în conformitate cu tematica probei scrise.

IV. PROBA PRACTICĂ

1. Laptele matern: compoziție, proprietăți. Alimentația naturală: indicații, contraindicații.
2. Laptele de vacă: compoziție, proprietăți. Alimentația artificială: indicații, contraindicații, tehnici, complicații.
3. Preparate din lapte adaptate și semiadaptate: compoziție, proprietăți, indicații, contraindicații.
4. Preparate de lapte hipo - sau delactozate: compoziție, proprietăți, indicații, contraindicații.
5. Tehnica diversificării alimentației sugarului sănătos.

6. Stabilirea recomandarilor regimului dietetic intr-o boala diareica acuta simpla.
7. Solutii pentru rehidratare orala: compozitie proprietati, indicatii, contraindicatii.
8. Stabilirea unui regim alimentar pentru copilul sanatos prescolar/scolar/scolar adolescent.
9. Ratia dietetica recomandata pentru vitamine, macro si oligoelemente la sugar.
10. Stabilirea regimului dietetic in obezitatea infantila juvenila.
11. Stabilirea regimului dietetic in diabetul zaharat infantil juvenil.
12. Stabilirea regimului dietetic la copilul cu insuficienta renala acuta, cronica.
13. Stabilirea regimului dietetic la copilul cu glomerulonefrita acuta.
14. Interpretarea unui examen radiologic toracic (plaman, cord, pleura, mediastin).
15. Interpretarea unui examen radiologic al tubului digestiv.
16. Interpretarea unui examen radiologic al aparatului reno-ureteral.
17. Interpretarea unei hemograme normale si patologice.
18. Interpretarea unei medulograme normale si patologice.
19. Interpretarea probelor functionale respiratorii.
20. Interpretarea coprocitogramei si examenul coprologic al digestiei.
21. Interpretarea examenelor paraclinice in sindroamele de malabsorbtie congenitale si dobandite la copil.
22. Interpretarea probelor paraclinice hepatice.
23. Interpretarea probelor paraclinice renale.
24. Interpretarea ionogramei sanguine si urinare, a echilibrului acido-bazic (metoda Astrup).
25. Interpretarea unei EKG normale la copil in functie de varsta si in principalele afectiuni cardiovasculare (miocardite, pericardite, supraincari si dilatatii ale cavitatilor cardiace, anomalii de pozitie, tulburari de ritm si de conducere).
26. Examenle screening in principalele boli congenitale de metabolism la copil, fenilcetonurie, hipotiroidism, deficitul de G-6-PD, galactozemia congenitala, fibroza chistica.
27. Tehnici de reanimare cardio-respiratorie.
28. Punctia lombara: indicatii, tehnici, incidente, accidente, complicatii.
29. Interpretarea LCR.
30. Punctia pleurala: indicatii, tehnici, incidente, accidente, complicatii.
31. Punctia medulara: indicatii, tehnici, incidente, accidente, complicatii.
32. Punctia peritoneala: indicatii, tehnici, incidente, accidente, complicatii.

33. Tehnica spalaturii gastrice in intoxicatii.

34. Tubajul gastric si duodenal la copil: indicatii, tehnici, incidente, accidente, complicatii.


BIBLIOGRAFIE

1. E.P. Ciofu, C. Ciofu - Tratat de Pediatrie, ed.I, Ed. Med., Buc. 2001

2. E.P. Ciofu, C. Ciofu - Esențialul în pediatrie, Ed. Amaltea, Buc. 2002

3. T. Zamfir, I. Bâscă, M. Jianu - Chirurgie, ortopedie și urologie pediatrică, Ed. Științifică, Buc. 1995

MANAGER,
COSTACHE RAMONA ILEANA



R.U.N.O.S.,
Alexie Loredana Maria



TEMATICA PENTRU CONCURSUL DE OCUPARE DE POST

ÎN SPECIALITATEA RADIOLOGIE IMAGISTICĂ MEDICALĂ

- I. PROBA SCRISĂ
- II. PROBA CLINICĂ
- III. PROBA PRACTICĂ

I. PROBA SCRISĂ

1. Principii fizice și tehnice ale radiologiei convenționale.
2. Dozimetrie, radiobiologie, indicațiile tehnicilor în radiologie.
3. Principiile fizice și tehnice ale tomografiei computerizate.
4. Principiile fizice și tehnice ale imagisticii prin rezonanță magnetică .
5. Artefactele în IRM; substanțele de contrast în IRM; valoarea și indicațiile IRM.
6. Principiile fizice și tehnice ale ecografiei.
7. Substanțele de contrast radioimagistice: clasificare, mecanisme de acțiune, reacții adverse, profilaxie.
8. Noțiuni de informatică imagistică.
9. Noțiuni de imagistică moleculară.
10. Radioprotecție: principii, metode și management.
11. Anatomie radioimagistică neuroradiologică.
12. Diagnosticul radioimagistic al anomaliilor congenitale și de dezvoltare a sistemului nervos central și manifestări extracraniene ale unor sindroame cu determinism congenital.
13. Diagnosticul radioimagistic al patologiei neurologice vasculare.
14. Diagnosticul radioimagistic al traumatismelor cranio-cerebrale.
15. Diagnosticul radioimagistic al tumorilor intracraniene.
16. Diagnosticul radioimagistic al bolilor neuroinflamatorii, neuroinfecțioase și neurodegenerative.
17. Diagnosticul radioimagistic al hidrocefaliei.
18. Diagnosticul radioimagistic al patologiei coloanei vertebrale.
19. Anatomia radioimagistică a capului și gâtului; diagnosticul radioimagistic al anomaliilor congenitale ale capului și gâtului.
20. Diagnosticul radioimagistic al patologiei osului temporal, bazei de craniu, scheletului facial, nervilor cranieni și orbitei.
21. Diagnosticul radioimagistic al patologiei tiroidiene, paratiroidiene și spațiului visceral, nasului, nazofaringelui, sinusurilor paranazale, hipofaringelui, laringelui și ganglionilor limfatici cervicali.
22. Diagnosticul radioimagistic al patologiei spațiilor masticator, parotidian și carotidian, a cavității orale, orofaringelui și spațiului retrofaringian.
23. Anatomia radioimagistică a toracelui; tehnica și protocoalele explorărilor radioimagistice în examinarea toracelui; diagnosticul radioimagistic al variantelor anatomice ale componentelor toracelui.
24. Semiologia radioimagistică în patologia toracică; aspectului radioimagistic normal și complicațiile asociate dispozitivelor medicale utilizate în patologia toracică.
25. Diagnosticul radioimagistic al afecțiunilor inflamatorii acute și cronice alveolare, interstițiale, bronșice; afecțiunilor pleurale; afecțiunilor peretelui toracic, diafragmei și patologia toracelui operat.

26. Diagnosticul radioimagic al tuberculozei pulmonare; afecțiunilor pulmonare în cazul pacienților imunocompetenți și imunocompromiși.
27. Diagnosticul radioimagic al hipertensiunii pulmonare; bolilor obstructive pulmonare și de căi respiratorii.
28. Diagnosticul radioimagic al afecțiunilor cu localizare mediastinală; bolilor pulmonare congenitale.
29. Diagnosticul radioimagic și stadializarea tumorilor primitive bronho-pulmonare; diagnosticul și managementul radioimagic al nodulilor pulmonari.
30. Anatomie radioimagică și embriologie cardiovasculară; variante anatomice; tehnicile radioimagistice utilizate în evaluarea cardiacă și a vaselor; tehnici de postprocesare în evaluarea radioimagică cardiovasculară; indicații, contraindicații și pericole potențiale.
31. Diagnosticul radioimagic în patologia congenitală cardiacă; patologia congenitală și dobândită valvulară; cardiomiopatii; miocardite; boli cardiace asociate diabetului zaharat și bolilor renale. Caracteristicile radioimagistice ale cordului de sportiv.
32. Diagnosticul radioimagic în: masele cardiace; patologia pericardului; patologia arterelor coronare.
33. Diagnosticul radioimagic în: patologia aortei; arterei pulmonare; venei cave superioare și inferioare.
34. Diagnosticul radioimagic în evaluarea patologiei vaselor periferice; diagnosticul vascular prin ecografie Doppler, angiografie CT, angiografie RM. Diagnosticul radioimagic al grefelor și protezelor vasculare și al cordului operat.
35. Anatomia radioimagică și variante anatomice ale sistemului digestiv și glandelor sale anexe; substanțe de contrast utilizate în evaluarea organelor abdominale; tehnici radioimagistice și de postprocesare utilizate în evaluarea sistemului digestiv și a glandelor sale anexe; indicații și contraindicații ale tehnicilor radioimagistice relevante pentru evaluarea sistemului digestiv.
36. Diagnosticul radioimagic al patologiei esofagului, stomacului și duodenului.
37. Diagnosticul radioimagic al patologiei intestinului subțire și gros.
38. Diagnosticul radioimagic al patologiei ficatului și căilor biliare, inclusiv transplantul hepatic; criteriile RECIST.
39. Diagnosticul radioimagic al patologiei pancreasului, splinei, peritoneului, mezenterului și peretelui abdominal.
40. Anatomia radioimagică a: aparatului excretor; retroperitoneului; prostatei; structurilor intrascrotale. Fiziologia excreției renale a substanțelor de contrast; fiziologia micțiunii. Urografia intravenoasă: indicații, tehnică, riscuri, precauții. Utilizarea substanțelor pe bază de Gadolinium la pacienții cu risc; precauții.
41. Diagnosticul radioimagic al: variantelor anatomice renale; malformațiilor renale, a căilor urinare și ureterelor; litiazei urinare și obstrucției urinare.
42. Diagnosticul radioimagic al tumorilor renale și tumorilor de căi urinare; bolilor renale chistice.
43. Diagnosticul radioimagic al: infecțiilor renale, perirenale și ale tractului urinar; nefropatiilor medicale și vasculare. Transplantul renal: aspect radioimagic normal și diagnosticul radioimagic al complicațiilor.
44. Diagnosticul radioimagic al: traumatismelor aparatului excretor; patologiei vezicii urinare și uretrei masculine. Explorarea radioimagică a uretrei masculine.
45. Diagnosticul radioimagic al patologiei: prostatei; testiculului și scrotului; patologiei peniene și al tulburărilor de dinamică sexuală.
46. Diagnosticul radioimagic al patologiei glandelor suprarenale.
47. Anatomia radioimagică a pelvisului feminin și a organelor de reproducere feminine; diagnosticul radioimagic al malformațiilor uterine.

48. Diagnosticul radioimagic al: patologiei tumorale miometriale și endometriale; afecțiunilor colului uterin. Diagnosticul radioimagic al uterului operat.
49. Diagnosticul radioimagic al: patologiei uterine asociată cu sarcina, nașterea și în perioada postpartum; abdomenului acut la gravide. Pelvimetria IRM – principii și măsurători. IRM fetal – principii și stadiile dezvoltării embrionare și fetale.
50. Histerosalpingografia: indicații, tehnică, complicații; diagnosticul radioimagic al: patologiei ovariene, inclusiv modificări asociate cu sarcina, postpartum, postchirurgical; patologiei trompelor uterine; prolapsului genital. Algoritmul de explorare și diagnosticul radioimagic al infertilității.
51. Anatomia radioimagică, variante anatomice și tehnici radioimagistice de examinare a aparatului locomotor (indicații, contraindicații, pericole); diagnosticul radioimagic al traumatismelor acute și cronice ale aparatului locomotor.
52. Diagnosticul radioimagic al infecțiilor aparatului locomotor.
53. Diagnosticul radioimagic al tumorilor și leziunilor pseudotumorale ale aparatului locomotor.
54. Diagnosticul radioimagic al afecțiunilor hematologice, metabolice, endocrine și toxice ale aparatului locomotor; afecțiuni de dezvoltare și afecțiuni pediatrice ale aparatului locomotor.
55. Diagnosticul radioimagic al afecțiunilor articulare și al altor afecțiuni ale aparatului locomotor (al bolii Paget; sarcoidozei; osteoartropatiei hipertrofice; osteoporozei regionale migratorii; osteonecrozei aseptice, incluzând boala Legg-Calvé-Perthes și boala Scheuermann; calcificărilor/osificărilor de țesut moale).
56. Noțiuni de embriologie, anatomie și fiziologie mamară și a structurilor asociate; tehnicile radio-imagistice în patologia mamară: principii, achiziția imaginilor, poziționări, avantaje, indicații, limite, utilizarea substanțelor de contrast.
57. Diagnosticul radioimagic al sânelui normal, variantelor anatomice și induse fiziologic ale sânelui; semiologie elementară imagistică senologică; lexiconul standardizat și categoriile de risc ale diagnosticului mamar (BIRADS sau alte sisteme).
58. Diagnosticul radioimagic al leziunilor mamare benigne, de graniță și maligne; al leziunilor mamare la bărbat.
59. Managementul clinic și radioimagic al pacientelor simptomatice; al patologiei mamare la grupe particulare de pacienți (bărbați, copii, adolescente, sarcină, lactație); evaluarea radioimagică a extensiei locoregionale și a leziunilor mamare maligne concomitente.
60. Indicațiile și contraindicațiile manoperelor intervenționale senologice ghidate imagistic; tratamentul chirurgical al cancerului mamar; tratamentul chimioterapic și radioterapic al cancerului mamar. Evaluarea radioimagică a sânelui tratat. Noțiuni de bază privind tehnicile terapeutice senologice ghidate imagistic. Noțiuni privind screeningul cancerului mamar.
61. Principii privind explorarea radioimagică în patologia pediatrică: noțiuni de dezvoltare anatomică în copilărie; principiul ALARA, cerințe de radioprotecție și aplicarea lor practică; valoarea, indicațiile și algoritmi de aplicare a tehnicilor imagistice la vârsta pediatrică; particularități ale administrării substanțelor de contrast la copii.
62. Diagnosticul radioimagic al patologiei creierului, măduvei spinării, capului și gâtului la pacienții cu vârsta pediatrică.
63. Diagnosticul radioimagic al patologiei toracelui și a aparatului cardiovascular la pacienții cu vârstă pediatrică.
64. Diagnosticul radioimagic al patologiei abdomenului la pacienții cu vârstă pediatrică.
65. Diagnosticul radioimagic al patologiei aparatului locomotor și a sindroamelor neurocutanate la pacienții cu vârstă pediatrică.
66. Principii și tehnici de angiografie / flebografie diagnostică.

67. Principii și tehnici de radioimagnostică interventională vasculară.
68. Principii și tehnici de radioimagnostică intervențională nevasculară : biopsie, termoablație, aspirație de fluide și drenaj al abceselor pe cale percutană.
69. Principii și tehnici de radioimagnostică intervențională nevasculară: intervenții hepato-biliare, intervenții genito-urinare, biopsia cu ac fin a nodulilor limfatici sau tiroidieni.

II. PROBA CLINICĂ

Proba constă din examinarea și interpretarea de imagini radiologice din cadrul afecțiunilor cuprinse în tematica probei scrise.

III. PROBA PRACTICĂ

Proba constă din planificarea/conducerea/efectuarea unor examinări radioimagistice din tematica probei scrise.

BIBLIOGRAFIE

Societatea de Radiologie și Imagistică Medicală din România - (sub red) Ducea Sorin M. - Radiologie Imagistică Medicală. Îndrumator de studiu pentru pregătirea în specialitate -Vol I , Vol II, Ed. Medicală București, 2015, 1271 pag, ISBN: 978-973-39-0797-8

MANAGER,
COSTACHE RAMONA ILEANA



R.U.N.O.S.,
Alexie Loredana Maria

A handwritten signature in blue ink.