


SPITALUL CLINIC CF CLUJ
Str.Republicii nr.18,cod 400015
CLUJ NAPOCA
Tel.centrala:0264 599596
Tel.direct/fax:0264 598278
Mail:spitalcliniccfcluj@gmail.com



MINISTERUL TRANSPORTURILOR
ȘI INFRASTRUCTURII
SPITALUL CLINIC C.F. CLUJ-NAPOCA
Nr. 5504/ 25. SEP 2024

PUBLICATIE CONCURS

Spitalul Clinic CF Cluj-Napoca organizeaza concurs in conformitate cu prevederile OMS nr. 166/2023 pentru aprobarea metodologiilor privind organizarea și desfășurarea concursurilor de ocupare a posturilor vacante și temporar vacante de medic, medic stomatolog, farmacist, biolog, biochimist și chimist din unitățile sanitare publice sau din direcțiile de sănătate publică, precum și a funcțiilor de șef de secție, șef de laborator și șef de compartiment din unitățile sanitare fără paturi sau din direcțiile de sănătate publică, respectiv a funcției de farmacist-șef în unitățile sanitare publice cu paturi și Memorandumul aprobat nr. 1787/21.05.2024 privind aprobarea organizării concursurilor în vederea ocupării posturilor vacante/temporar vacante din cadrul unitatilor sanitare subordonate Ministerului Transporturilor și Infrastructurii după cum urmează:

- 1 post vacant de executie pe perioada nedeterminata de 6 ore pe zi, 30 de ore pe saptamana, de **medic specialist în specialitatea radiologie și imagistica medicala** – Laborator de radiologie și imagistica medicala – Ambulatoriu de specialitate CF Dej – Spital Clinic CF Cluj-Napoca;

Condițiile generale de participare sunt:

- a)are cetățenia română sau cetățenia unui alt stat membru al Uniunii Europene, a unui stat parte la Acordul privind Spațiul Economic European (SEE) sau cetățenia Confederației Elvețiene;
- b)cunoaște limba română, scris și vorbit;
- c)are capacitate de muncă în conformitate cu prevederile Legii nr. 53/2003 - Codul muncii, republicată, cu modificările și completările ulterioare;
- d)are o stare de sănătate corespunzătoare postului pentru care candidează, atestată pe baza adeverinței medicale eliberate de medicul de familie sau de unitățile sanitare abilitate;
- e)îndeplinește condițiile de studii, de vechime în specialitate și, după caz, alte condiții specifice potrivit cerințelor postului scos la concurs, inclusiv condițiile de exercitare a profesiei;

f)nu a fost condamnată definitiv pentru săvârșirea unei infracțiuni contra securității naționale, contra autorității, contra umanității, infracțiuni de corupție sau de serviciu, infracțiuni de fals ori contra înfăptuirii justiției, infracțiuni săvârșite cu intenție care ar face o persoană candidată la post incompatibilă cu exercitarea funcției contractuale pentru care candidează, cu excepția situației în care a intervenit reabilitarea;

g)nu execută o pedeapsă complementară prin care i-a fost interzisă exercitarea dreptului de a ocupa funcția, de a exercita profesia sau meseria ori de a desfășura activitatea de care s-a folosit pentru săvârșirea infracțiunii sau față de aceasta nu s-a luat măsura de siguranță a interzicerii ocupării unei funcții sau a exercitării unei profesii;

h)nu a comis infracțiunile prevăzute la art. 1 alin. (2) din Legea nr. 118/2019 privind Registrul național automatizat cu privire la persoanele care au comis infracțiuni sexuale, de exploatare a unor persoane sau asupra minorilor, precum și pentru completarea Legii nr. 76/2008 privind organizarea și funcționarea Sistemului Național de Date Genetice Judiciare, cu modificările ulterioare, pentru domeniile prevăzute la art. 35 alin. (1) lit. h) din Hotărârea Guvernului nr. 1336/2022 pentru aprobarea Regulamentului-cadru privind organizarea și dezvoltarea carierei personalului contractual din sectorul bugetar plătit din fonduri publice.

Condițiile specifice necesare în vederea participării la concurs și a ocupării funcției contractuale stabilite pe baza atribuțiilor corespunzătoare postului, sunt:

- **Studii:** superioare de medicina, certificat de medic specialist – specialitatea radiologie și imagistica medicala;

În vederea înscrierii pentru concurs, a cărui publicitate a fost asigurată conform legii, candidatul va depune la unitatea care a publicat postul un dosar cuprinzând următoarele documente:

a)formularul de înscriere la concurs, conform modelului prevăzut în anexa nr. 2 la Hotărârea Guvernului nr. 1.336/2022 pentru aprobarea Regulamentului-cadru privind organizarea și dezvoltarea carierei personalului contractual din sectorul bugetar plătit din fonduri publice (*HG nr. 1.336/2022*);

b)copia de pe diploma de licență și certificatul de specialist sau primar pentru medici, medici stomatologi, farmaciști și, respectiv, adeverință de confirmare în gradul profesional pentru biologi, biochimiști sau chimiști;

c)copie a certificatului de membru al organizației profesionale cu viza pe anul în curs;

d)dovada/înscrisul din care să rezulte că nu i-a fost aplicată una dintre sancțiunile prevăzute la art. 455 alin. (1) lit. e) sau f), la art. 541 alin. (1) lit. d) sau e), respectiv la art. 628 alin. (1) lit. d) sau e) din Legea nr. 95/2006 privind reforma în domeniul sănătății, republicată, cu modificările și completările ulterioare, ori cele de la art. 39 alin. (1) lit. c) sau d) din Legea nr. 460/2003 privind exercitarea profesiunilor de biochimist, biolog și chimist, înființarea, organizarea și funcționarea Ordinului Biochimiștilor, Biologilor și Chimiștilor în sistemul sanitar din România;

e)acte doveditoare pentru calcularea punctajului prevăzut în anexa nr. 3 la ordin;

f)certificat de cazier judiciar sau, după caz, extrasul de pe cazierul judiciar;

g)certificatul de integritate comportamentală din care să reiasă că nu s-au comis infracțiuni prevăzute la art. 1 alin. (2) din Legea nr. 118/2019 privind Registrul național automatizat cu privire la persoanele care au comis infracțiuni sexuale, de exploatare a unor persoane sau asupra minorilor, precum și pentru completarea Legii nr. 76/2008 privind organizarea și funcționarea Sistemului Național de Date Genetice Judiciare, cu modificările ulterioare, pentru candidații înscriși pentru posturile din cadrul sistemului de învățământ, sănătate sau protecție socială, precum și orice entitate publică sau privată a cărei activitate presupune contactul direct cu copii, persoane în vârstă, persoane cu dizabilități sau alte categorii de persoane vulnerabile ori care presupune examinarea fizică sau evaluarea psihologică a unei persoane;

h)adeverință medicală care să ateste starea de sănătate corespunzătoare, eliberată de către medicul de familie al candidatului sau de către unitățile sanitare abilitate cu cel mult 6 luni anterior derulării concursului;

i)copia actului de identitate sau orice alt document care atestă identitatea, potrivit legii, aflate în termen de valabilitate;

j)copia certificatului de căsătorie sau a altui document prin care s-a realizat schimbarea de nume, după caz;

k)curriculum vitae, model comun european.

(3)Documentele prevăzute la alin. (2) lit. d) și f) sunt valabile 3 luni și se depun la dosar în termen de valabilitate.

(4)În cazul posturilor de biolog debutant, biochimist debutant sau chimist debutant, documentele prevăzute la alin. (2) lit. c) și d) se înlocuiesc cu declarația pe propria răspundere a candidatului.

(5)În vederea participării la concurs, candidații depun dosarul de concurs în termen de 10 zile lucrătoare de la data afișării anunțului pentru ocuparea unui post vacant, respectiv de 5 zile lucrătoare pentru ocuparea unui post temporar vacant.

(6)Adeverința care atestă starea de sănătate conține, în clar, numărul, data, numele emitentului și calitatea acestuia, în formatul standard stabilit prin ordin al ministrului sănătății. Pentru candidații

cu dizabilități, în situația solicitării de adaptare rezonabilă, adeverința care atestă starea de sănătate trebuie însoțită de copia certificatului de încadrare într-un grad de handicap, emis în condițiile legii.

(7) Copiile de pe actele prevăzute la alin. (2) lit. b), c), i) și j), precum și copia certificatului de încadrare într-un grad de handicap prevăzut la alin. (6) se prezintă însoțite de documentele originale, care se certifică cu mențiunea "conform cu originalul" de către secretarul comisiei de concurs.

(8) Documentul prevăzut la alin. (2) lit. f) poate fi înlocuit cu o declarație pe propria răspundere privind antecedentele penale. În acest caz, candidatul declarat admis la selecția dosarelor și care nu a solicitat expres la înscrierea la concurs preluarea informațiilor privind antecedentele penale direct de la autoritatea sau instituția publică competentă cu eliberarea certificatelor de cazier judiciar are obligația de a completa dosarul de concurs cu originalul documentului prevăzut la alin. (2) lit. f), anterior datei de susținere a probei scrise și/sau probei practice. În situația în care candidatul solicită expres în formularul de înscriere la concurs preluarea informațiilor direct de la autoritatea sau instituția publică competentă cu eliberarea certificatelor de cazier judiciar, extrasul de pe cazierul judiciar se solicită de către autoritatea sau instituția publică organizatoare a concursului, potrivit legii.

(9) Documentul prevăzut la alin. (2) lit. g) poate fi solicitat și de către autoritatea sau instituția publică organizatoare a concursului, cu acordul persoanei verificate, potrivit legii.

(10) În funcție de decizia conducătorului unității organizatoare, dosarele de concurs se depun la compartimentul resurse umane sau, după caz, la compartimentul care asigură organizarea și desfășurarea concursului sau pot fi transmise de candidați prin Poșta Română, serviciul de curierat rapid, poșta electronică sau platformele informatice ale autorităților sau instituțiilor publice înăuntrul termenului prevăzut la alin. (5).

(11) În situația în care candidații transmit dosarele de concurs prin Poșta Română, serviciul de curierat rapid, poșta electronică sau platforma informatică a unității organizatoare, candidații primesc codul unic de identificare la o adresă de e-mail comunicată de către aceștia și au obligația de a se prezenta la secretarul comisiei de concurs cu documentele prevăzute la alin. (7) în original, pentru certificarea acestora, pe tot parcursul desfășurării concursului, dar nu mai târziu de data și ora organizării probei scrise/practice, după caz, sub sancțiunea neemiterii actului administrativ de angajare.

(12) Transmiterea documentelor prin poșta electronică sau prin platformele informatice ale autorităților sau instituțiilor publice se realizează în format.pdf cu volum maxim de 1 MB, documentele fiind acceptate doar în formă lizibilă.

(13) Nerespectarea prevederilor alin. (10) și (12), după caz, conduce la respingerea candidatului.

(14) Prin raportare la nevoile individuale, candidatul cu dizabilități poate înainta comisiei de concurs, în termenul prevăzut la alin. (5), propunerea sa privind instrumentele necesare pentru asigurarea accesibilității probelor de concurs.

Documentele prevăzute la alin. (2) lit. d) și f) sunt valabile 3 luni și se depun la dosar în termen de valabilitate.

Concursul pentru ocuparea unui post vacant sau temporar vacant constă în următoarele etape:

a) selecția dosarelor de înscriere și stabilirea punctajului rezultat din analiza și evaluarea activității profesionale și științifice pentru proba suplimentară de departajare (proba D), prevăzută în anexa nr. 3 la ordin;

b) proba scrisă;

c) proba clinică sau practică, în funcție de specificul postului publicat la concurs;

(2) Se pot prezenta la următoarea etapă numai candidații declarați admiși la etapa precedentă

Conform Art. 17 din ORD MS 166/2023

(1) Concursurile se susțin în fața comisiilor de concurs constituite potrivit dispozițiilor prezentei metodologii.

(2) Concursul se organizează în maximum 30 de zile lucrătoare de la publicarea anunțului pentru posturile vacante și, respectiv, în maximum 15 zile lucrătoare de la publicarea anunțului pentru posturile temporar vacante.

Înscrierile la concurs se fac în termen de 10 zile lucrătoare de la data afișării anunțului, iar concursul se organizează conform calendarului de desfășurare și va consta în următoarele etape:


CALENDARUL DE DESFĂȘURARE A CONCURSULUI:

Nr. crt.	Activitati	Data
1.	Publicarea anuntului	30.09.2024
2.	Data limita pentru depunerea dosarelor de participare la concurs	01.10.2024 - 14.10.2024 ora 14:00
3.	Selectia dosarelor de catre membrii comisie de concurs	15.10.2024 ora 14:00
4.	Afisarea rezultatului selectiei dosarelor	16.10.2024 ora 14:00
5.	Depunerea contestatiilor privind rezultatul selectiei dosarelor	17.10.2024 ora 14:00

6.	Afisarea rezultatului solutionarii contestatiilor	18.10.2024 ora 14:00
7.	Sustinerea probei scrise	21.10.2024 ora 09:00
8.	Afisarea rezultatului probei scrise	22.10.2024 ora 14:00
9.	Depunerea contestatiilor privind rezultatele probei scrise	23.10.2024 ora 14:00
10.	Afisarea rezultatului solutionarii contestatiilor	24.10.2024 ora 14:00
11.	Sustinerea probei clinice/practice	25.10.2024 ora 09:00
12.	Comunicarea rezultatelor dupa sustinerea probei practice	28.10.2024 ora 14:00
13.	Depunerea contestatiilor privind rezultatul probei practice	29.10.2024 ora 14:00
14.	Afisarea rezultatului solutionarii contestatiilor	30.10.2024 ora 14:00
15.	Afisarea rezultatului final al concursului	31.10.2024 ora 14:00

Taxa de concurs este 150 de lei.

Informatii suplimentare se pot obtine la telefon 0264-599596 interior 222, persoana de contact Sef Serviciu RUS – ref. de spec. Barbuta Natalia.



SPITALUL CLINIC CF CLUJ-NAPOCA
Str. Republicii nr. 16-20


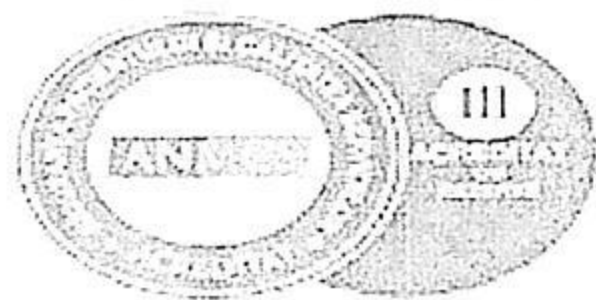
TEMATICA PENTRU EXAMENUL DE MEDIC SPECIALIST

ÎN SPECIALITATEA RADIOLOGIE IMAGISTICĂ MEDICALĂ


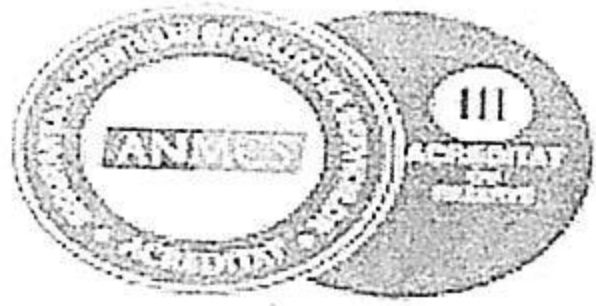
- I. PROBA SCRISĂ
- II. PROBA CLINICĂ
- III. PROBA PRACTICĂ

I. PROBA SCRISĂ

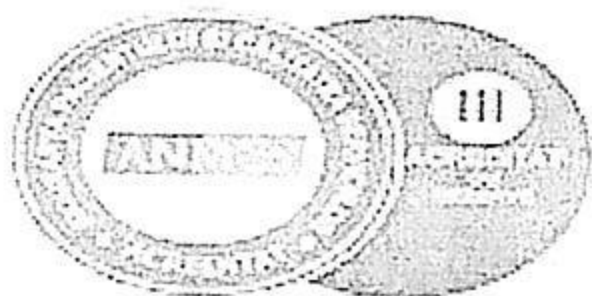
1. Principii fizice și tehnice ale radiologiei convenționale.
2. Dozimetrie, radiobiologie, indicațiile tehnicilor în radiologie.
3. Principiile fizice și tehnice ale tomografiei computerizate.
4. Principiile fizice și tehnice ale imagisticii prin rezonanță magnetică .
5. Artefactele în IRM; substanțele de contrast în IRM; valoarea și indicațiile IRM.
6. Principiile fizice și tehnice ale ecografiei.
7. Substanțele de contrast radioimagistice: clasificare, mecanisme de acțiune, reacții adverse, profilaxie.
8. Noțiuni de informatică imagistică.
9. Noțiuni de imagistică moleculară.
10. Radioprotecție: principii, metode și management.
11. Anatomie radioimagistică neuroradiologică.
12. Diagnosticul radioimagistic al anomaliilor congenitale și de dezvoltare a sistemului nervos central și manifestări extracraniene ale unor sindroame cu determinism congenital.
13. Diagnosticul radioimagistic al patologiei neurologice vasculare.
14. Diagnosticul radioimagistic al traumatismelor cranio-cerebrale.
15. Diagnosticul radioimagistic al tumorilor intracraniene.




16. Diagnosticul radioimagic al bolilor neuroinflamatorii, neuroinfecțioase și neurodegenerative.
17. Diagnosticul radioimagic al hidrocefaliei.
18. Diagnosticul radioimagic al patologiei coloanei vertebrale.
19. Anatomia radioimagică a capului și gâtului; diagnosticul radioimagic al anomaliilor congenitale ale capului și gâtului.
20. Diagnosticul radioimagic al patologiei osului temporal, bazei de craniu, scheletului facial, nervilor cranieni și orbitei.
21. Diagnosticul radioimagic al patologiei tiroidiene, paratiroidiene și spațiului visceral, nasului, nazofaringelui, sinusurilor paranazale, hipofaringelui, laringelui și ganglionilor limfatici cervicali.
22. Diagnosticul radioimagic al patologiei spațiilor masticator, parotidian și carotidian, a cavității orale, orofaringelui și spațiului retrofaringian.
23. Anatomia radioimagică a toracelui; tehnica și protocoalele explorărilor radioimagistice în examinarea toracelui; diagnosticul radioimagic al variantelor anatomice ale componentelor toracelui.
24. Semiologia radioimagică în patologia toracică; aspectului radioimagic normal și complicațiile asociate dispozitivelor medicale utilizate în patologia toracică.
25. Diagnosticul radioimagic al afecțiunilor inflamatorii acute și cronice alveolare, interstițiale, bronșice; afecțiunilor pleurale; afecțiunilor peretelui toracic, diafragmei și patologia toracelui operat.
26. Diagnosticul radioimagic al tuberculozei pulmonare; afecțiunilor pulmonare în cazul pacienților imunocompetenți și imunocompromiși.
27. Diagnosticul radioimagic al hipertensiunii pulmonare; bolilor obstructive pulmonare și de căi respiratorii.
28. Diagnosticul radioimagic al afecțiunilor cu localizare mediastinală; bolilor pulmonare congenitale.
29. Diagnosticul radioimagic și stadializarea tumorilor primitive bronho-pulmonare; diagnosticul și managementul radioimagic al nodulilor pulmonari.
30. Anatomie radioimagică și embriologie cardiovasculară; variante anatomice; tehnicile radioimagistice utilizate în evaluarea cardiacă și a vaselor; tehnici de postprocesare în evaluarea radioimagică cardio-vasculară; indicații, contraindicații și pericole potențiale.
31. Diagnosticul radioimagic în patologia congenitală cardiacă; patologia congenitală și dobândită valvulară; cardiomiopatii; miocardite; boli cardiace asociate diabetului zaharat și bolilor renale. Caracteristicile radioimagistice ale cordului de sportiv.
32. Diagnosticul radioimagic în: masele cardiace; patologia pericardului; patologia arterelor coronare.
33. Diagnosticul radioimagic în: patologia aortei; arterei pulmonare; venei cave superioare și inferioare.
34. Diagnosticul radioimagic în evaluarea patologiei vaselor periferice; diagnosticul vascular prin ecografie Doppler, angiografie CT, angiografie RM. Diagnosticul radioimagic al grefelor și protezelor vasculare și al cordului operat.
35. Anatomia radioimagică și variante anatomice ale sistemului digestiv și glandelor sale anexe; substanțe de contrast utilizate în evaluarea organelor abdominale; tehnici radioimagistice și de



- postprocesare utilizate în evaluarea sistemului digestiv și a glandelor sale anexe; indicații și contraindicații ale tehnicilor radioimagistice relevante pentru evaluarea sistemului digestiv.
36. Diagnosticul radioimagistic al patologiei esofagului, stomacului și duodenului.
 37. Diagnosticul radioimagistic al patologiei intestinului subțire și gros.
 38. Diagnosticul radioimagistic al patologiei ficatului și căilor biliare, inclusiv transplantul hepatic; criteriile RECIST.
 39. Diagnosticul radioimagistic al patologiei pancreasului, splinei, peritoneului, mezenterului și peretelui abdominal.
 40. Anatomia radioimagistică a: aparatului excretor; retroperitoneului; prostatei; structurilor intrascrotale. Fiziologia excreției renale a substanțelor de contrast; fiziologia micțiunii. Urografia intravenoasă: indicații, tehnică, riscuri, precauții. Utilizarea substanțelor pe bază de Gadolinium la pacienții cu risc; precauții.
 41. Diagnosticul radioimagistic al: variantelor anatomice renale; malformațiilor renale, a căilor urinare și ureterelor; litiazei urinare și obstrucției urinare.
 42. Diagnosticul radioimagistic al tumorilor renale și tumorilor de căi urinare; bolilor renale chistice.
 43. Diagnosticul radioimagistic al: infecțiilor renale, perirenale și ale tractului urinar; nefropatiilor medicale și vasculare. Transplantul renal: aspect radioimagistic normal și diagnosticul radioimagistic al complicațiilor.
 44. Diagnosticul radioimagistic al: traumatismelor aparatului excretor; patologiei vezicii urinare și uretrei masculine. Explorarea radioimagistică a uretrei masculine.
 45. Diagnosticul radioimagistic al patologiei: prostatei; testiculului și scrotului; patologiei peniene și al tulburărilor de dinamică sexuală.
 46. Diagnosticul radioimagistic al patologiei glandelor suprarenale.
 47. Anatomia radioimagistică a pelvisului feminin și a organelor de reproducere feminine; diagnosticul radioimagistic al malformațiilor uterine.
 48. Diagnosticul radioimagistic al: patologiei tumorale miometriale și endometriale; afecțiunilor colului uterin. Diagnosticul radioimagistic al uterului operat.
 49. Diagnosticul radioimagistic al: patologiei uterine asociată cu sarcina, nașterea și în perioada postpartum; abdomenului acut la gravide. Pelvimetria IRM – principii și măsurători. IRM fetal – principii și stadiile dezvoltării embrionare și fetale.
 50. Histerosalpingografia: indicații, tehnică, complicații; diagnosticul radioimagistic al: patologiei ovariene, inclusiv modificări asociate cu sarcina, postpartum, postchirurgical; patologiei trompelor uterine; prolapsului genital. Algoritmul de explorare și diagnosticul radioimagistic al infertilității.
 51. Anatomia radioimagistică, variante anatomice și tehnici radioimagistice de examinare a aparatului locomotor (indicații, contraindicații, pericole); diagnosticul radioimagistic al traumatismelor acute și cronice ale aparatului locomotor.
 52. Diagnosticul radioimagistic al infecțiilor aparatului locomotor.
 53. Diagnosticul radioimagistic al tumorilor și leziunilor pseudotumorale ale aparatului locomotor.



54. Diagnosticul radioimagic al afecțiunilor hematologice, metabolice, endocrine și toxice ale aparatului locomotor; afecțiuni de dezvoltare și afecțiuni pediatrice ale aparatului locomotor.
55. Diagnosticul radioimagic al afecțiunilor articulare și al altor afecțiuni ale aparatului locomotor (al bolii Paget; sarcoidozei; osteocartropatiei hipertrofice; osteoporozei regionale migratorii; osteonecrozei aseptice, incluzând boala Legg-Calvé-Perthes și boala Scheuermann; calcificărilor/osificărilor de țesut moale).
56. Noțiuni de embriologie, anatomie și fiziologie mamară și a structurilor asociate; tehnicile radioimagistice în patologia mamară: principii, achiziția imaginilor, poziționări, avantaje, indicații, limite, utilizarea substanțelor de contrast.
57. Diagnosticul radioimagic al sânului normal, variantelor anatomice și induse fiziologic ale sânului; semiologie elementară imagistică senologică; lexiconul standardizat și categoriile de risc ale diagnosticului mamar (BIRADS sau alte sisteme).
58. Diagnosticul radioimagic al leziunilor mamare benigne, de graniță și maligne; al leziunilor mamare la bărbat.
59. Managementul clinic și radioimagic al pacientelor simptomatice; al patologiei mamare la grupe particulare de pacienți (bărbați, copii, adolescente, sarcină, lactație); evaluarea radioimagică a extensiei locoregionale și a leziunilor mamare maligne concomitente.
60. Indicațiile și contraindicațiile manoperelor intervenționale senologice ghidate imagistic; tratamentul chirurgical al cancerului mamar; tratamentul chimioterapic și radioterapic al cancerului mamar. Evaluarea radioimagică a sânului tratat. Noțiuni de bază privind tehnicile terapeutice senologice ghidate imagistic. Noțiuni privind screeningul cancerului mamar.
61. Principii privind explorarea radioimagică în patologia pediatrică: noțiuni de dezvoltare anatomică în copilărie; principiul ALARA, cerințe de radioprotecție și aplicarea lor practică; valoarea, indicațiile și algoritmi de aplicare a tehnicilor imagistice la vârsta pediatrică; particularități ale administrării substanțelor de contrast la copii.
62. Diagnosticul radioimagic al patologiei creierului, măduvei spinării, capului și gâtului la pacienții cu vârsta pediatrică.
63. Diagnosticul radioimagic al patologiei toracelui și a aparatului cardiovascular la pacienții cu vârstă pediatrică.
64. Diagnosticul radioimagic al patologiei abdomenului la pacienții cu vârstă pediatrică.
65. Diagnosticul radioimagic al patologiei aparatului locomotor și a sindroamelor neurocutanate la pacienții cu vârstă pediatrică.
66. Principii și tehnici de angiografie / flebografie diagnostică.
67. Principii și tehnici de radioimagică intervențională vasculară.
68. Principii și tehnici de radioimagică intervențională nevasculară : biopsie, termoablație, aspirație de fluide și drenaj al abceselor pe cale percutană.
69. Principii și tehnici de radioimagică intervențională nevasculară: intervenții hepato-biliare, intervenții genito-urinare, biopsia cu ac fin a nodulilor limfatici sau tiroidieni.



II. PROBA CLINICĂ

Proba constă din examinarea și interpretarea de imagini radiologice din cadrul afecțiunilor cuprinse în tematica probei scrise.

III. PROBA PRACTICĂ

Proba constă din planificarea/conducerea/efectuarea unor examinări radioimagistice din tematica probei scrise.

BIBLIOGRAFIE

Societatea de Radiologie și Imagistică Medicală din România - (sub red) Ducea Sorin M. - Radiologie Imagistică Medicală. Îndrumator de studiu pentru pregătirea în specialitate -Vol I , Vol II, Ed. Medicală București, 2015, 1271 pag, ISBN: 978-973-39-0797-8