

**SPITALUL CLINIC DE BOLI INFECȚIOASE ȘI
PNEUMOFTIZIOLOGIE "Dr. Victor Babeș"**

Timișoara, str. Gheorghe Adam nr.13; 300310
E-mail: secretariat@spitalul-vbabes-tm.ro



ANUNT

NR. 3921 DIN 27.04.2026.

Spitalul Clinic de Boli Infecțioase și Pneumoftiziologie Dr. "Victor Babeș" Timișoara anunța organizarea examenului în data de 12.05.2026 ora 9.00, conform Ordinului nr. 166 din 26 ianuarie 2023 pentru aprobarea metodologiilor privind organizarea și desfășurarea concursurilor de ocupare a posturilor vacante și temporar vacante de medic, medic stomatolog, farmacist, biolog, biochimist și chimist din unitățile sanitare publice sau din direcțiile de sănătate publică, precum și a funcțiilor de șef de secție, șef de laborator și șef de compartiment din unitățile sanitare fără paturi sau din direcțiile de sănătate publică, respectiv a funcției de farmacist-șef în unitățile sanitare publice cu paturi - Metodologia din 11 decembrie 2025 de ocupare a posturilor prin integrare clinică, cu modificările și completările ulterioare:

- un post cu jumătate de norma de medic specialist confirmat în specialitatea anatomie patologică, pe perioada nedeterminată, în cadrul Laboratorului de anatomie patologică;

Depunerea dosarelor se face din data de 28.04.2026 până la data de 05.05.2026 ora 15:00 la Compartimentul RUNOS.

Rezultatele verificării dosarelor de examen se afișează cu mențiunea „ADMIS” sau „RESPINS” în data de 07.05.2026 la sediul Spitalului Clinic de Boli Infecțioase și Pneumoftiziologie Dr. V. Babeș Timișoara precum și pe pagina de internet a institutiei.

Examenul pentru ocuparea postului vacant prin integrare clinică se va desfășura conform metodologiei prevăzute în Ordinului nr. 166 din 26 ianuarie 2023 pentru aprobarea metodologiilor privind organizarea și desfășurarea concursurilor de ocupare a posturilor vacante și temporar vacante de medic, medic stomatolog, farmacist, biolog, biochimist și chimist din unitățile sanitare publice sau din direcțiile de sănătate publică, precum și a funcțiilor de șef de secție, șef de laborator și șef de compartiment din unitățile sanitare fără paturi sau din direcțiile de sănătate publică, respectiv a funcției de farmacist-șef în unitățile sanitare

publice cu paturi - Metodologia din 11 decembrie 2025 de ocupare a posturilor prin integrare clinică, cu modificările și completările ulterioare, cu modificările și completările ulterioare și va consta într-o probă clinică:

- proba clinică în data de 12.05.2026, ora 10.00, la sediul spitalului;

În urma susținerii probei de examen, sunt declarați admisi candidații care au obținut la examen minimum nota 8.00 (opt).

Informații privind bibliografia și tematica, condițiile de participare și actele necesare pentru înscrierea la examen se obțin de pe site-ul spitalului www.vbabestm.ro și de la Compartimentul RUNOS din cadrul spitalului, tel: 0766182884.

Manager


SL Dr. Pescaru Camelia Corina

Comp. RUNOS

Ec. Munteanu Alina

Cons. juridic,

Tunea Cristina Elena



SPITALUL CLINIC DE BOLI INFECȚIOASE ȘI PNEUMOPTIZIOLOGIE "Dr. Victor Babeș"

Timișoara, str. Gheorghe Adam nr.13; 300310
E-mail: secretariat@spitalul-vbabes-tm.ro



Condiții de participare la examenul organizat pentru ocuparea a 0.5 post vacant prin integrare clinică în data 12.05.2026

La examenul organizat pentru ocuparea postului vacant prin integrare clinică se pot înscrie cadrele didactice prevăzute la art. 1 alin. (3) și (4) din Ordinul nr. 166 din 26 ianuarie 2023 - Metodologia din 11 decembrie 2025 și care îndeplinesc cumulativ următoarele condiții:

a) au cetățenia română sau cetățenia unui alt stat membru al Uniunii Europene, a unui stat parte la Acordul privind Spațiul Economic European (SEE) sau cetățenia Confederației Elvețiene;

b) cunosc limba română, scris și vorbit;

c) au o stare de sănătate corespunzătoare postului pentru care candidează, atestată pe baza adeverinței medicale eliberate de medicul de familie sau de unitățile sanitare abilitate;

d) îndeplinesc condițiile de studii, de vechime în specialitate și, după caz, alte condiții specifice potrivit cerințelor postului scos la concurs, inclusiv condițiile de exercitare a profesiei;

e) nu au fost condamnate definitiv pentru săvârșirea unei infracțiuni contra securității naționale, contra autorității, contra umanității, infracțiuni de corupție sau de serviciu, infracțiuni de fals ori contra înfăptuirii justiției, infracțiuni săvârșite cu intenție care ar face o persoană candidată la post incompatibilă cu exercitarea funcției contractuale pentru care candidează, cu excepția situației în care a intervenit reabilitarea;

f) nu execută o pedeapsă complementară prin care le-au fost interzise exercitarea dreptului de a ocupa funcția, de a exercita profesia sau meseria ori de a desfășura activitatea de care s-au folosit pentru săvârșirea infracțiunii sau față de acestea nu s-a luat măsura de siguranță a interzicerii ocupării unei funcții sau a exercitării unei profesii;

g) nu au comis infracțiunile prevăzute la art. 1 alin. (2) din Legea nr. 118/2019 privind Registrul național automatizat cu privire la persoanele care au comis infracțiuni sexuale, de exploatare a unor persoane sau asupra minorilor, precum și pentru completarea Legii nr. 76/2008 privind organizarea și funcționarea Sistemului Național de Date Genetice Judiciare, cu modificările ulterioare, pentru domeniile prevăzute la art. 35 alin. (1) lit. h) din Hotărârea Guvernului nr. 1.336/2022 pentru aprobarea Regulamentului-cadru privind organizarea și dezvoltarea carierei personalului contractual din sectorul bugetar plătit din fonduri publice, cu modificările și completările ulterioare, denumită în continuare Hotărârea Guvernului nr. 1.336/2022.

Condițiile specifice:

- pentru medic specialist în specialitatea anatomie patologică: diploma de medic sau diploma de licență în medicină, examen de medic specialist în specialitatea anatomie patologică, stagiul de rezidențiat terminat.

Manager


SL Dr. Pescaru Camelia Corina

Comp RUNOS

Ec. Munteanu Alina


Cons. juridic,

Tunea Cristina Elena



SPITALUL CLINIC DE BOLI INFECȚIOASE ȘI PNEUMOFTIZIOLOGIE "Dr. Victor Babeș"

Timișoara, str. Gheorghe Adam nr.13; 300310
E-mail: secretariat@spitalul-vbabes-tm.ro



Acte necesare la dosarul de examen organizat pentru ocuparea a 0.5 post vacant prin integrare clinica in data 12.05.2026

a) formularul de înscriere la concurs, conform modelului prevăzut în anexa nr. 2 la Hotărârea Guvernului nr. 1.336/2022;

b) copia de pe diploma de licență și certificatul de specialist pentru medici;

c) copie a certificatului de membru al organizației profesionale cu viza pe anul în curs;

d) dovada/înscrisul din care să rezulte că nu i-a fost aplicată una dintre sancțiunile prevăzute la art. 455 alin. (1) lit. e) sau f), la art. 541 alin. (1) lit. d) sau e), respectiv la art. 628 alin. (1) lit. d) sau e) din Legea nr. 95/2006, republicată, cu modificările și completările ulterioare;

e) adeverința eliberată de instituția de învățământ superior acreditată, care va cuprinde disciplina în care este încadrat, forma de încadrare (contract individual de muncă pe perioadă determinată sau nedeterminată), specialitatea/domeniul în care este confirmat ca medic/medic stomatolog/farmacist specialist sau primar/medic stomatolog/farmacist, vechimea în muncă;

f) certificat de cazier judiciar sau, după caz, extrasul de pe cazierul judiciar;

g) certificatul de integritate comportamentală din care să reiasă că nu s-au comis infracțiuni prevăzute la art. 1 alin. (2) din Legea nr. 118/2019, cu modificările ulterioare, pentru candidații înscriși pentru posturile din cadrul sistemului de învățământ, sănătate sau protecție socială, precum și orice entitate publică sau privată a cărei activitate presupune contactul direct cu copii, persoane în vârstă, persoane cu dizabilități sau alte categorii de persoane vulnerabile ori care presupune examinarea fizică sau evaluarea psihologică a unei persoane;

h) adeverință medicală care să ateste starea de sănătate corespunzătoare, eliberată de către medicul de familie al candidatului sau de către unitățile sanitare abilitate cu cel mult 6 luni anterior derulării concursului;

i) copia actului de identitate sau orice alt document care atestă identitatea, potrivit legii, aflate în termen de valabilitate;

j) copia certificatului de căsătorie sau a altui document prin care s-a realizat schimbarea de nume, după caz;

k) curriculum vitae, model comun european.

(2) Documentele prevăzute la alin. (1) lit. d) și f) sunt valabile 6 luni și se depun la dosar în termen de valabilitate.

(3) Adeverința care atestă starea de sănătate conține, în clar, numărul, data, numele emitentului și calitatea acestuia. Pentru candidații cu dizabilități, în situația solicitării de adaptare rezonabilă, adeverința care atestă starea de sănătate trebuie însoțită de copia certificatului de încadrare într-un grad de handicap, emis în condițiile legii.

(4) Copiile de pe actele prevăzute la alin. (1) lit. b), c), i) și j), precum și copia certificatului de încadrare într-un grad de handicap prevăzut la alin. (3) se prezintă însoțite de documentele originale, care se certifică cu mențiunea „conform cu originalul“ de către secretarul comisiei de concurs sau examen.

Manager
SL Pescaru Camelia Corina

Comp. RUNOS
Ec. Munteanu Alina

Cons. juridic,
Tunea Cristina Elena

TEMATICA
pentru examenul de medic specialist
SPECIALITATEA ANATOMIE PATOLOGICĂ

I. PROBA SCRISA

II-III. DOUĂ PROBE PRACTICE

1. PROBA SCRISĂ

1. Leziuni hemodinamice, (edem, hiperemie și congestie, hemoragie, hemostaza și tromboza, embolism, infarct, șoc)
2. Inflamația – generalități
3. Inflamația acută
4. Inflamația cronică granulomatoasă
5. Procese de vindecare: regenerarea și repararea conjunctivă
6. Boli ale sistemului imun (lupus eritematos, poliartrita reumatoidă, sclerodermie, sindrom Sjogren, sindrom de deficiență comună I și II. Amiloidoza.
7. Patologia de transplant și SIDA
8. Tulburări metabolice adaptative (atrofie, hipertrofie, hiperplazie și metaplazie)
9. Acumulări intracelulare ale tulburărilor de metabolism (protidic, glucidic, lipidic, pigmenți, substanțe minerale)
10. Agresiuni celulare reversibile și ireversibile. Necroza și apoptoza.
11. Boli genetice: Boli asociate cu defecte ale proteinelor structurale: sindrom Marfan, sindrom Ehlers-Danlos. Boli asociate cu defecte în proteine receptor: hipercolesterolemia familială. Boli asociate cu defecte enzimatică - boli de stocaj lizozomal: boala Gaucher, boala Niemann-Pick tip A și B, boala Tay-Sachs, mucopolizaharidoze, glicogenoze. Boli asociate cu defecte ale proteinelor ce reglează creșterea celulară: neurofibromatoza tip 1 și 2.
12. Neoplazii: generalități (etiopatogeneza, evenimente genetice, clasificări, gradare, stadializare, markeri tumorali, macroscopie, microscopie, extindere, efecte locale și sistemice).
13. Tumori de părți moi: (tumori fibro-histiocitare, tumori ale țesutului adipos, ale țesutului muscular neted și striat, tumori vasculare) tumori cu origine incertă sau neclasificabile (sarcomul sinovial, sarcomul alveolar, sarcomul epitelioid, sarcom cu celule clare, PEC-oame etc.)
14. Patologie netumorală osoasă.
15. Patologie tumorală osoasă.
16. Patologie tumorală cutanată (carcinom bazocelular, carcinom spinocelular, nevi nevocelulari, melanom)
17. Malformații congenitale cardiace
18. Cardiopatia ischemică acută și cronică. Modificările cordului în hipertensiunea arterială sistemică.
19. Valvulopatii 20. Reumatismul cardiac acut și cronic.
21. Endocardite. 22. Cardiomiopatii primare (dilatativă, hipertrofică, restrictivă) și secundare. Miocardite.
23. Patologia pericardului: lichide patologice pericardice
24. Ateroscleroza. Modificările morfologice vasculare în hipertensiune.
25. Vasculite.
26. Patologia venelor

27. Patologia căilor respiratorii: rinofaringite, laringite, traheite și bronșite. Patologie tumorală laringiană.
28. Atelectazia. Bronhopneumopatia cronică obstructivă.
29. Infecții pulmonare: Pneumonia lobară. Bronhopneumonia. Pneumoniile interstițiale (pneumonia atipică primară). Bronhopneumonia de aspirație. Abcese pulmonare.
30. Tuberculoza pulmonară: tuberculoza pulmonară primară, tuberculoza pulmonară secundară, tuberculoza pulmonară progresivă.
31. Pneumonia la bolnavii imunocompromiși.
32. Boli interstițiale difuze: pneumoconioze (pneumoconioze la lucrătorii în minele de cărbune, silicoza, berilioza), sarcoidoza, fibroza pulmonară idiopatică.
33. Tumorile bronho-pulmonare: carcinom bronhogenic, sindroame paraneoplazice, carcinom lepidic, tumori neuroendocrine, metastaze pulmonare.
34. Patologia pleurei: revărsatele pleurale inflamatorii și acumulări de lichide patologice în cavitatea pleurală. Pneumotorax. Tumori pleurale primare și secundare.
35. Patologia tumorală și netumorală a cavității bucale, glandelor salivare și faringelui.
36. Patologia esofagului: anomalii congenitale, esofagite și tumori.
37. Gastrite acute și cronice.
38. Ulcerul gastro-duodenal.
- 39 Patologie tumorală gastrică.
40. Anomalii congenitale ale intestinului subțire și colonului.
41. Patologie inflamatorie intestin subțire și colon (Diverticuloza. Enterocolite infecțioase și neinfecțioase. Sindroame de malabsorbție. Boli inflamatorii cronice idiopatice: boala Crohn, rectocolita ulcero-hemoragică. Afecțiuni intestinale vasculare.
42. Patologie tumorală a intestinului subțire și colonului.
43. Hepatite acute și cronice
44. Ciroze hepatice.
45. Patologie tumorală hepatică.
46. Patologia colecistului și căilor biliare extrahepatice.
47. Patologia pancreasului exocrin: fibroza chistică, pancreatita acută și cronică. Tumori benigne și maligne.
48. Anomalii congenitale ale aparatului urinar.
49. Nefropatii glomerulare.
50. Nefropatii tubulo-interstițiale.
51. Patologia tumorală renală.
52. Patologia vezicii urinare și a căilor urinare.
53. Leucemii acute și cronice.
54. Patologia netumorală a ganglionilor limfatici: limfadenitele nespecifice acute și cronice.
55. Limfoame și leucemii ale limfocitului B.
56. Limfoame și leucemii ale limfocitului T și NK.
57. Limfomul Hodgkin.
58. Patologia mediastinului.
59. Malformații ale aparatului genital masculin. Orhiepididimite acute și cronice.
60. Patologia tumorală a testiculului.
61. Patologia tumorală a prostatei.
62. Dezvoltarea embriologică și histologia aparatului genital feminin.

63. Malformațiile aparatului genital feminin.
64. Patologia vulvei și vaginului.
65. Patologia netumorală și tumorală a cervixului uterin.
66. Boala inflamatorie pelvină: inflamația gonococică, infecții puerperale, tuberculoza.
67. Hiperplaziile endometrului.
68. Tumorile corpului uterin.
69. Patologia salpingelui și a ligamentului larg.
70. Tumorile ovarului.
71. Boala trofoblastică gestațională.
72. Examenul macroscopic și histologia placentei normale.
73. Anomalii placentare, inflamații și tumori.
74. Citologia cervico-vaginală.
75. Patologia netumorală a glandei mamare.
76. Tumori mamare benigne și maligne.
77. Patologie tiroidiană netumorală.
78. Patologie tiroidiană tumorală.
79. Patologia glandei CSR.
80. Patologia glandei MSR.
81. Patologia pancreasului endocrin: modificări morfologice în diabetul zaharat tip I și II.
Tumori: insulinom, gastrinom.
82. Malformațiile SNC.
83. Bolile vasculare ale SNC.
84. Inflamațiile SNC și meningelui.
85. Tumorile SNC și meningelui.
86. Patologia netumorală a sistemului nervos periferic.
87. Patologia tumorală a sistemului nervos periferic.
88. Legislația română privind Anatomia Patologică.
89. Principii de tehnică histopatologică: fixare, includere, colorații.

2. PRIMA PROBĂ PRACTICĂ

Efectuarea unei necropsii - executare, redactarea protocolului de necropsie și susținerea diagnosticului anatomo- patologic sau orientarea a două piese de excizie chirurgicală ce conțin tumori maligne.

3. A DOUA PROBĂ PRACTICĂ

Diagnostic microscopic din tematica dată pentru lucrarea scrisă (cinci preparate netumorale și cinci preparate tumorale).

BIBLIOGRAFIE

1. Teri A. Longacre, Joel K. Greenson, Jason L. Hornick, Victor E. Reuter; Mills & Sternberg's: Diagnostic Surgical Pathology, Lippincott Williams & Wilkins, Wolters Kluwer, ediția a 7-a, 2022. ISBN/ISSN: 9781975150723

2. David Strayer, Jeffrey Saffitz, Emanuel Rubin, (coordonatori ediția în limba

română Maria Sajin, Elena Cojocaru, Mariana Costache, Doinița Crișan, Delia Gabriela Ciobanu Apostol, Alis Dema, Simona Gurzu, Alex Emilian Stepan, Cristiana Eugenia Simionescu, Simona Stolnicu); Rubin Patologie: Mecanisme Bolilor Umane, Ediția a 8-a, Editura Hipocrate, 2023. ISBN 978-606-95178-8-8

3. Robbins & Cotran Pathologic Basis of Disease, Vinay Kumar, Abul K. Abbas, Jon C. Aster, ediția a 10-a, Elsevier 2020, 1392 pagini. ISBN: 9780323609937

4. Ghiduri de practică medicală pentru specialitatea Anatomie Patologică – Ministerul Sănătății și legislație (Legea 104/2003 și Normele de aplicare ale Legii 104/2003)

ooo0000ooo

Manager
SL Dr. Pescaru Camelia Corina